



和潤企業

股票代號:6592



和潤企業股份有限公司

法人說明會

2024年11月20日

公司聲明

- 本文件係由和潤企業股份有限公司(以下簡稱本公司)提供，文件中之資訊以發布當時情況為準，本公司不會就後續發生之任何變動而更正相關資訊。本公司、關係企業、代表人，無論係因何過失或其他原因，均不就因使用本文件有關資訊所引發之損害負責。
- 本文件可能包含「前瞻性陳述」，包括但不限於所有本公司對未來可能發生的業務活動、事件或發展的陳述。該等陳述係基於本公司對未來營運之假設，及種種本公司無法控制之政治、經濟、市場等因素所做成，故實際經營結果可能與該等陳述有重大差異。
- 本文件不得視為買賣有價證券或其他金融商品的要約或要約之引誘。
- 未經本公司書面同意，本文件之全部或一部分不得以任何形式直接或間接複製、再散佈或傳遞予任何第三人或出版。



大綱

公司簡介

營運與績效

ESG 2024年成果回顧

Q&A與附錄



和潤企業



HFC

公司簡介

公司簡介

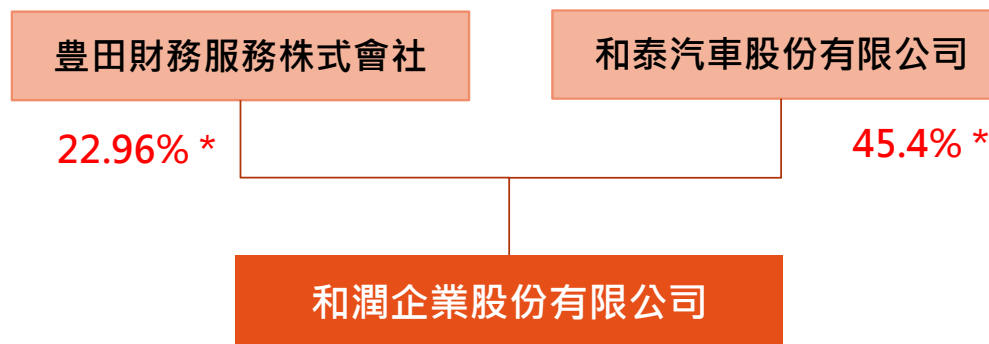


和潤企業


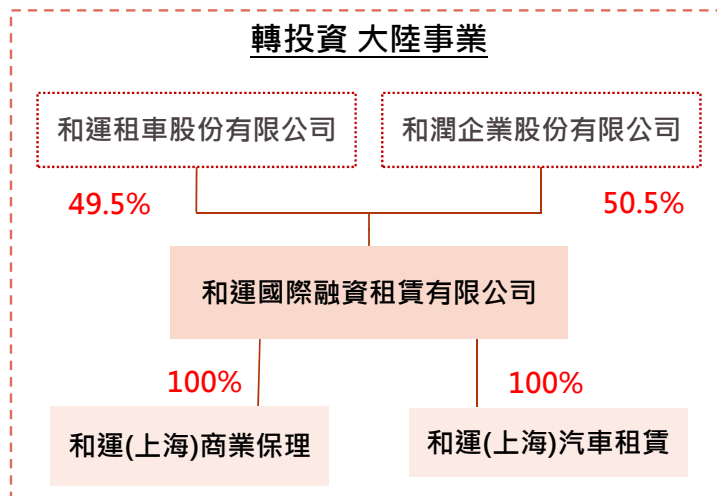
(截至2024/9)

- 成立時間：1999/5/25
- 上市日期：2019/12/9
- 實收資本額：新台幣72.32億元
- 董事長：劉源森
- 總經理：林彥良
- 員工數：2,199人(含轉投資)

• 集團架構圖：



*：不含特別股



台灣

和潤企業

- 新車/中古車分期
- 機車/商品
- 醫療/工具機/營建機具



和勁企業

- 商用車/大客車分期
- 企業融資



和潤電能

- 創能(太陽能)
- 儲能(AFC)
- 用能(充電樁)



和潤興業

- 企業融資

大陸

和運國際融資租賃 / 和運(上海)保理 / 和運(上海)汽車

- 汽車融資租賃/營業租賃
- 加工設備融資租賃
- 醫療設備融資租賃
- 新能源租賃(光伏、節電、儲電設備)
- 保理業務



同時接受雙信評機構檢視

區域信評：中華信評 (TRC)

- 長期：twAA-
- 短期：twA-1+
- 展望：穩定

2007迄今均維持同等評級

國際信評：標準普爾 (S&P)

- 長期：BBB
- 短期：A-2
- 展望：穩定

2020首度申請，迄今維持同等評級

資金籌措能力強健，支持業務成長動能

金融機構 往來概況	總授信額度	總動撥金額	動撥率
	4,048億元	2,710億元	67%



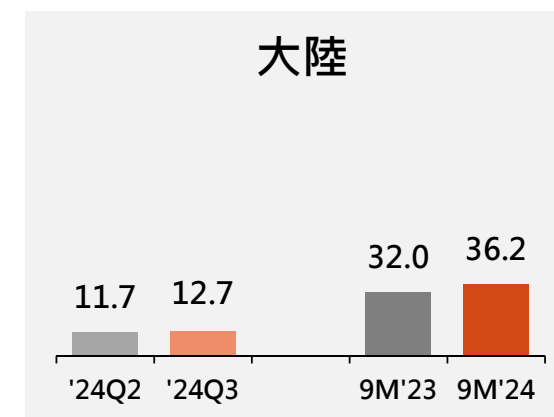
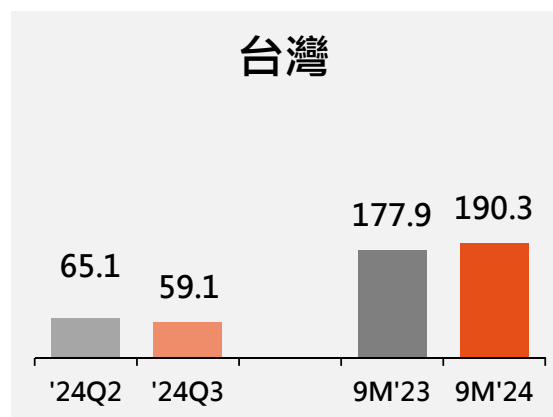
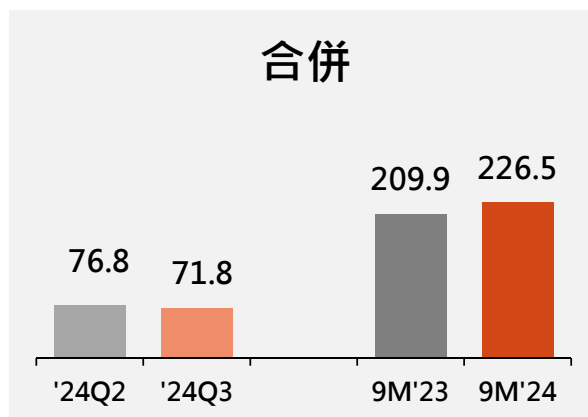
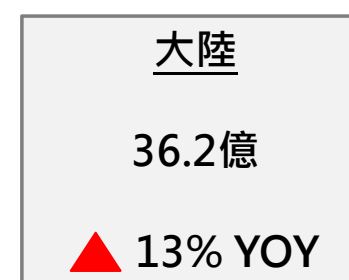
HFC

營運與績效

2024年Q3營運成果摘要

單位：新台幣億元

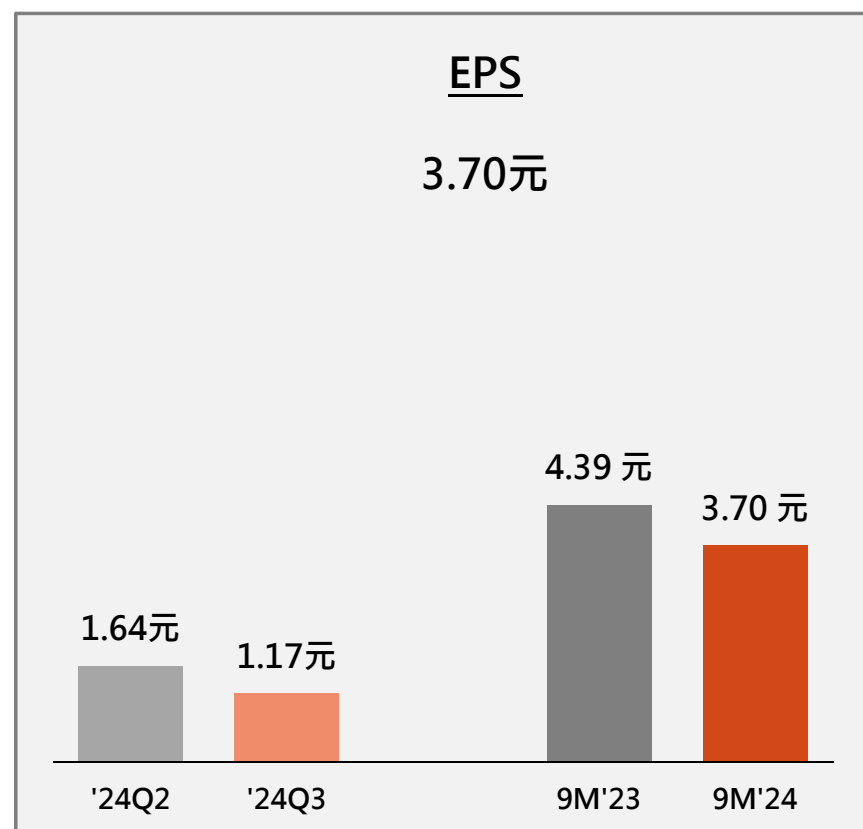
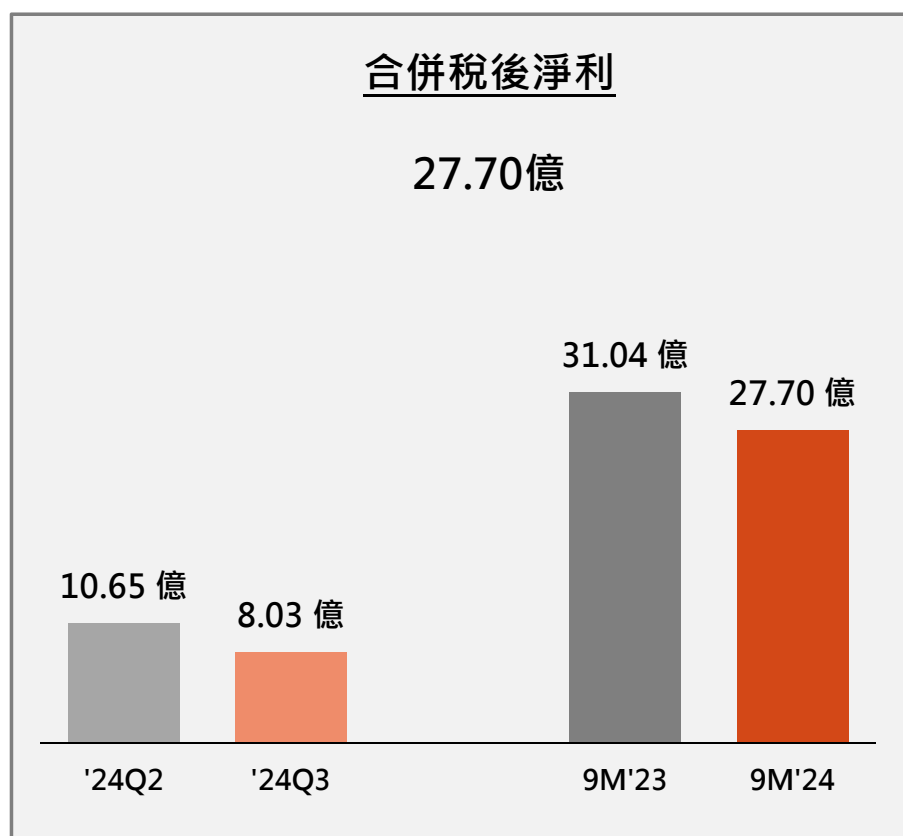
合併營收穩健成長，前年比 \uparrow 8%



※含和雲行動(2024年8月股權出售)

2024年Q3營運成果摘要

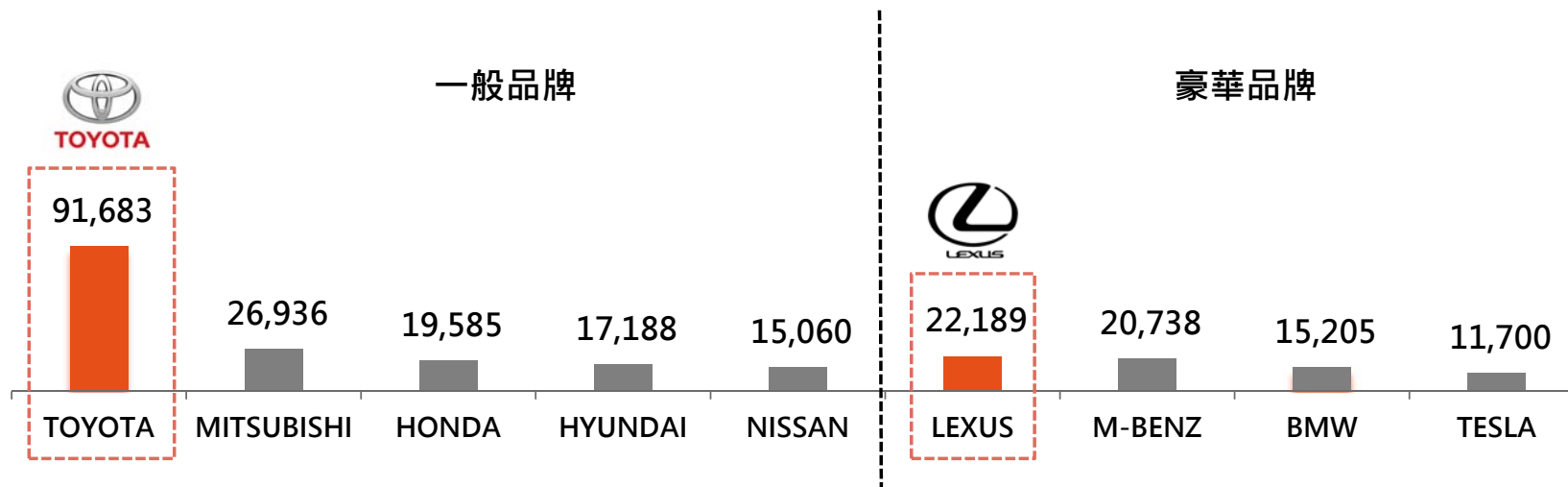
單位：新台幣



2024年前3季 TOYOTA及LEXUS登錄市占合計達33.7%

市占率 27.1% 8.0% 5.8% 5.1% 4.5% 6.6% 6.1% 4.5% 3.5%

掛牌台數單位：輛



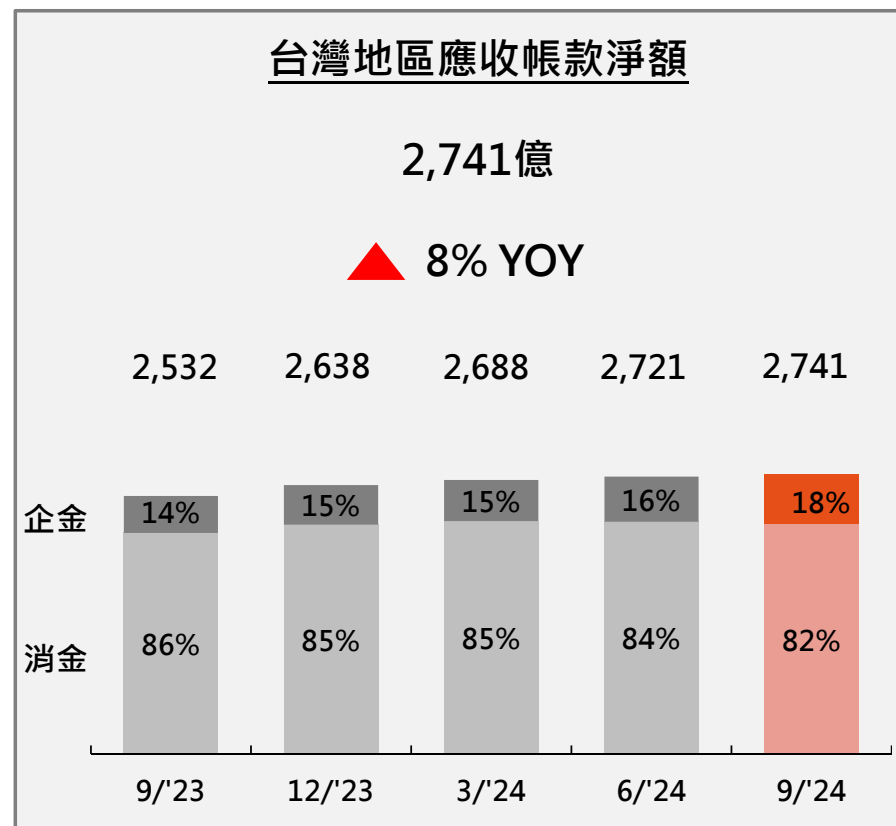
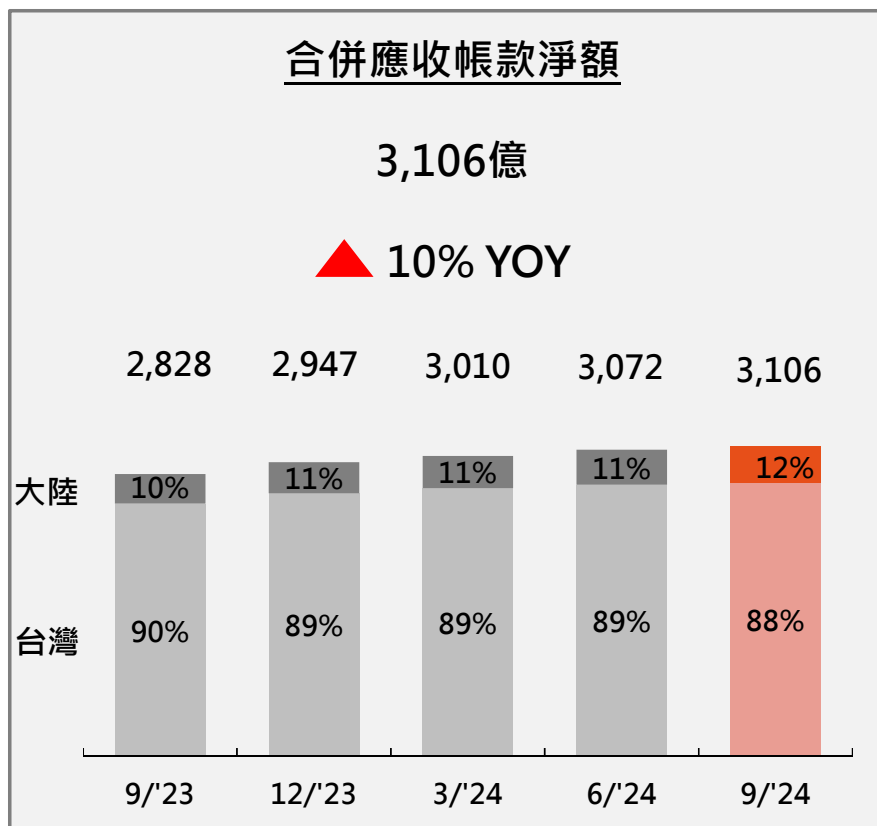
單位：萬台

年度	2021	2022	2023	3Q 2024
新車登錄	43.4	41.5	46.6	33.8
分期台數	17.8	17.1	17.7	13.4
分期比	41%	41%	38%	39%
T/L 分期比	39%	39%	34%	35%

說明：以上數據不含大貨車及大客車

2024年Q3合併財務指標

單位：新台幣億元



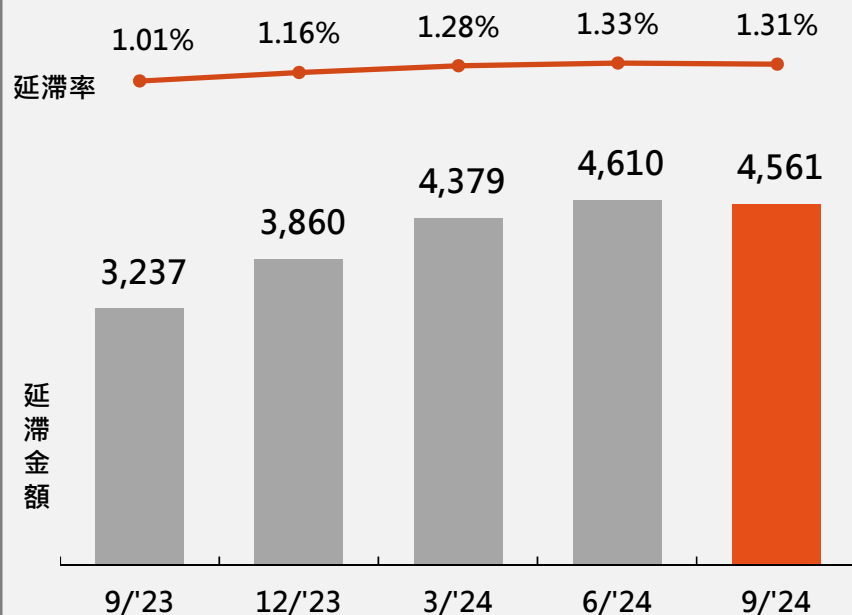
說明：應收帳款淨額包含與銀行合作辦理新車及中古車融資貸款業務之應收淨額

2024年Q3合併財務指標

單位：新台幣百萬元

應收帳款品質

*本公司政策為繳款逾期31天以上之應收帳款視為延滯

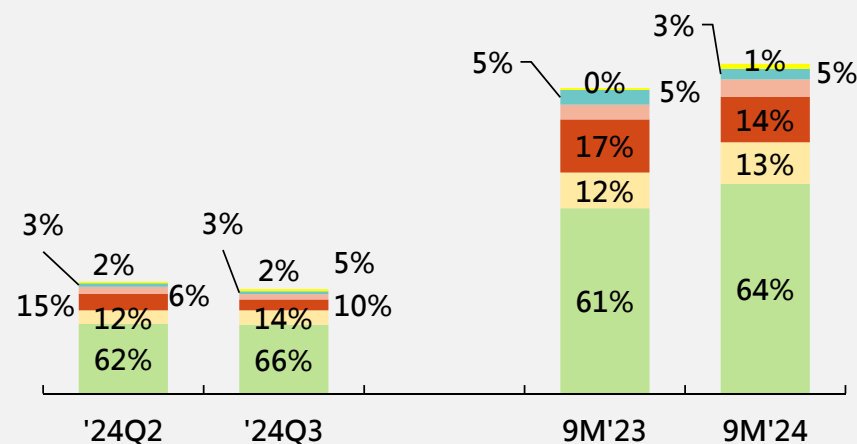


合併營收

226.48億 ▲ 8% YOY

- 利息收入
- 融資租賃收入
- 營業租賃收入
- 銷貨收入
- 勞務收入
- 其他收入

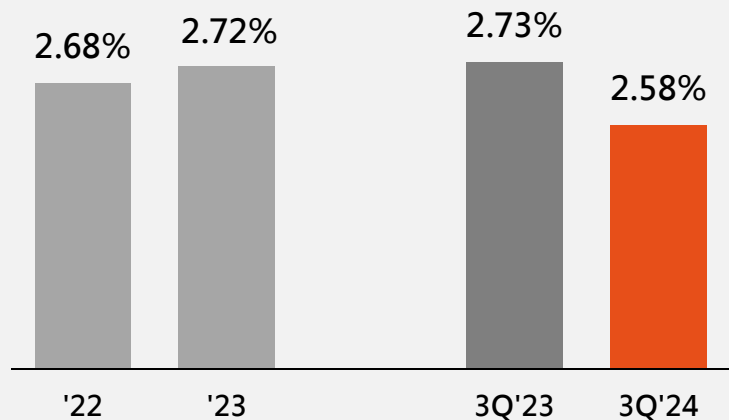
7,684 7,181 20,988 22,648



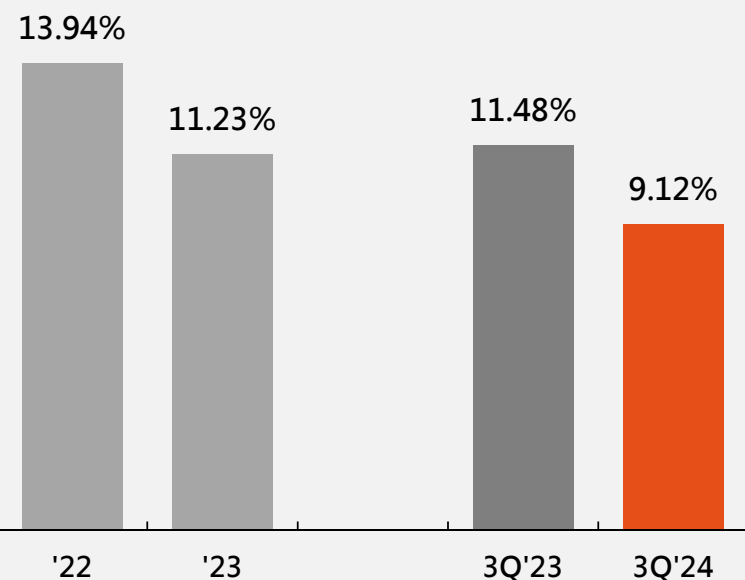
2024年Q3合併財務指標

*指標數字以年度化呈現

資產報酬率(ROA)



股東權益報酬率(ROE)





HFC

ESG 2024年成果回顧

綠能公益計畫

台中原民實驗學校-博屋瑪國小

1. 打造公益太陽能案場

將綠能發電產生的收益，轉化為辦學的永續資源

2. 提供文化教育基金

支持推動多元文化課程

3. 結合綠電走讀、泰雅日活動

提倡綠能與文化保存的重要



全台濕地保育

支持生物多樣性，逾百人參與

1. 新北漳和溼地

移除外來種植物，守護原生環境

2. 台中高美濕地 NEW

- 陸蟹至海灘產卵，易發生路殺
- 號召同仁守護陸蟹

3. 高雄鳥松濕地 NEW

捐贈碎木機，協助生態維護



推廣機車道安

1. 響應「交通安全月」

- 響應交通部9月的交通安全月
- 與監理所合作於北中南場次，面對面跟民眾宣導交通安全

2. 機車道安影片徵選

- 號召民眾拍影片推廣交通安全
- 提供總獎金23萬元

3. 提供機車駕訓補助

- 提供558人補助(共74萬元)



ESG 榮耀與肯定



和潤企業

環境永續

1. 100%完成合併報表溫盤，連續4年取得ISO14064-1:2018認證
2. 連續3年入選商周碳競爭力100強
3. 天下1.5度標章 **NEW**


社會共融

1. 臺灣高薪100指數成分股 **NEW**
2. 1111人力銀行幸福企業-金獎 **NEW**
3. 亞洲企業社會責任獎-社會公益獎
4. TSAA台灣永續行動獎-社會共融銀級
5. 英僑商會優良企業貢獻獎 **NEW**

公司治理

1. 中華信評連18年獲長期「twAA-」與短期「twA-1+」長期評等展望為「穩定」
2. 公司治理評鑑前20%
3. 公司治理100指數成分股
4. 天下永續公民獎永續百強
5. TIPS台灣智慧財產管理認證

矢志成為永續標竿企業
邁向美好社會的前進動力





和泰集團

和潤企業

顧客為先 專業為本

Q&A

合併損益表

單位:新台幣千元

項目	3Q 2024		3Q 2023		同期 增長率
	金額	%	金額	%	
利息收入	14,405,050	63.6%	12,737,479	60.7%	13.1%
勞務收入	729,428	3.2%	1,003,536	4.8%	-27.3%
融資租賃收入	2,854,317	12.6%	2,444,022	11.6%	16.8%
營業租賃收入	3,116,710	13.8%	3,649,409	17.4%	-14.6%
銷貨收入	1,203,676	5.3%	1,019,199	4.9%	18.1%
其他收入	339,239	1.5%	134,520	0.6%	152.2%
營業收入	22,648,420	100.0%	20,988,165	100.0%	7.9%
營業毛利	12,790,156	56.5%	12,297,232	58.5%	4.0%
營業費用	5,888,903	26.0%	5,957,128	28.4%	-1.1%
預期信用減損損失	3,966,095	17.5%	2,413,666	11.5%	64.3%
營業利益	2,935,158	13.0%	3,926,438	18.7%	-25.2%
營業外收入	656,030	2.9%	228,648	1.1%	186.9%
稅前淨利	3,591,188	15.9%	4,155,086	19.8%	-13.6%
稅後淨利	2,769,682	12.2%	3,103,916	14.8%	-10.8%